

“Año de la esperanza y el fortalecimiento de la democracia”

ELECCIONES PRESIDENCIALES 2026

Conteo Rápido al 100%



américa



Datos de la empresa		Encuestadora	N° de registro	Financiamiento
		Datum Internacional S.A.	0002-REE / JNE	América Multimedia
Ficha técnica	El estudio Conteo Rápido en un procedimiento estadístico y científico que nos permite obtener resultados proyectados de la votación realizada para elegir al presidente de la república, a partir de una muestra representativa de actas electorales oficiales en todo el país.			
	Grupo objetivo	Mesas de sufragio		
	Cobertura	560 puntos muestrales, distribuidos en: <ul style="list-style-type: none"> • 27 distritos electorales (Perú + extranjero). • 170 provincias (cobertura provincial de 98.4%) y 396 distritos. • 527 recintos (517 en Perú y 10 en el extranjero). • Cubrimos el extranjero con los siguientes países (Estados Unidos, Argentina, Chile, España, Italia) 		
	Tamaño de la muestra	117,199 votos		
	Margen de error	+/- 1%		
	Técnica	Recojo de información en mesas de sufragio		
	Tipo de muestreo	Muestra estratificada por distrito electoral, región natural, provincia y por franja poblacional, con selección proporcional al tamaño del recinto, cubriendo el ámbito urbano y rural		
	Fecha de campo	07 de junio de 2026		
	Página web, email	www.datum.com.pe , datum@datum.com.pe		
Dirección	Jr. Contralmirante Montero 429. Oficina 7A. Magdalena del Mar. Lima-Perú			

ELECCIÓN PRESIDENCIAL

CONTEO RÁPIDO. 2° VUELTA

Intervalos de confianza

Resultados en votos válidos

EMPATE ESTADÍSTICO

JUNTOS POR EL PERÚ



51.14%
Votación máxima

50.14%

Error: +/- 1.0%

49.14%
Votación mínima

FUERZA POPULAR



50.86%
Votación máxima

49.86%

Error: +/- 1.0%

48.86%
Votación mínima

CONTEO RÁPIDO. 2° VUELTA

Votos válidos

Empate estadístico

JUNTOS POR EL PERÚ



50.14%

FUERZA POPULAR



49.86%



	JP	K
Amazonas	65.26%	34.74%
Ancash	56.72%	43.28%
Apurímac	80.87%	19.13%
Arequipa	62.74%	37.26%
Ayacucho	79.35%	20.65%
Cajamarca	67.98%	32.02%
Callao	35.87%	64.13%
Cusco	78.48%	21.52%
Huancavelica	80.60%	19.40%

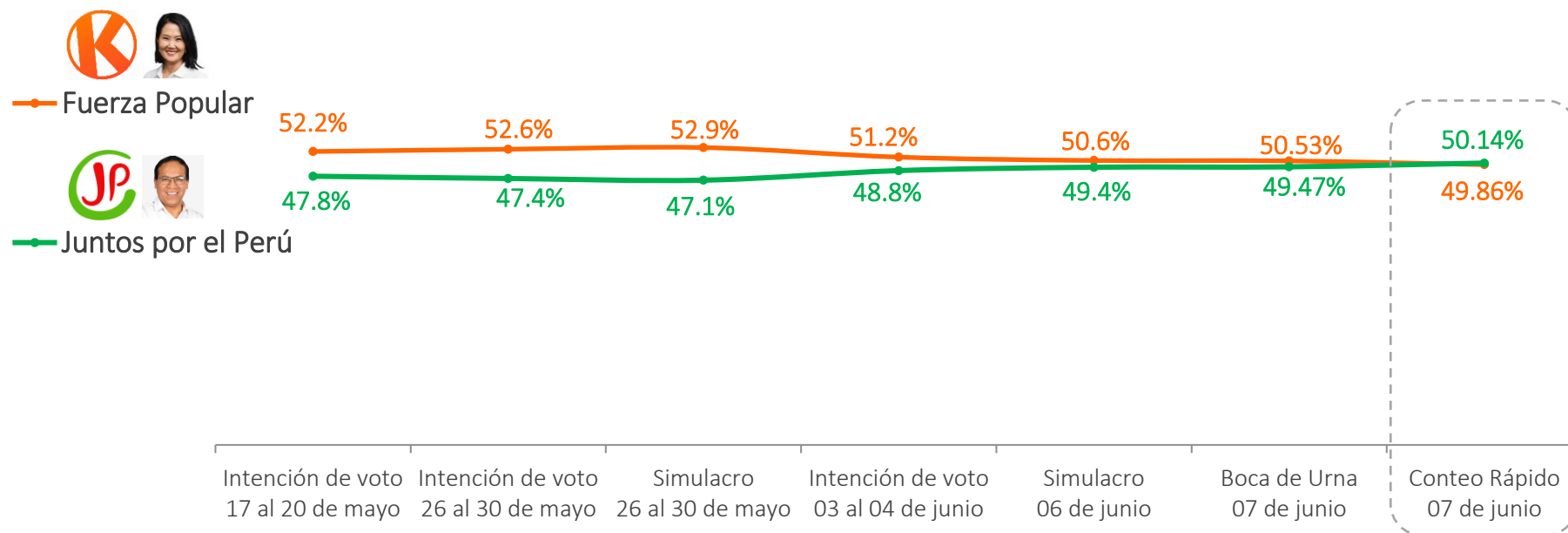
	JP	K
Huánuco	64.75%	35.25%
Ica	46.18%	53.82%
Junín	53.39%	46.61%
La Libertad	42.69%	57.31%
Lambayeque	41.08%	58.92%
Lima Metropolitana	35.77%	64.23%
Loreto	44.92%	55.08%
Madre de Dios	72.96%	27.04%
Moquegua	66.81%	33.19%

	JP	K
Pasco	62.70%	37.30%
Piura	42.76%	57.24%
Puno	87.84%	12.16%
San Martín	54.04%	45.96%
Tacna	74.04%	25.96%
Tumbes	34.86%	65.14%
Ucayali	46.89%	53.11%
Lima Provincias	47.64%	52.36%
Extranjero	37.33%	62.67%

CONTEO RÁPIDO. 2° VUELTA

Comparativo con información previa

Evolución de la elección presidencial. Votos válidos

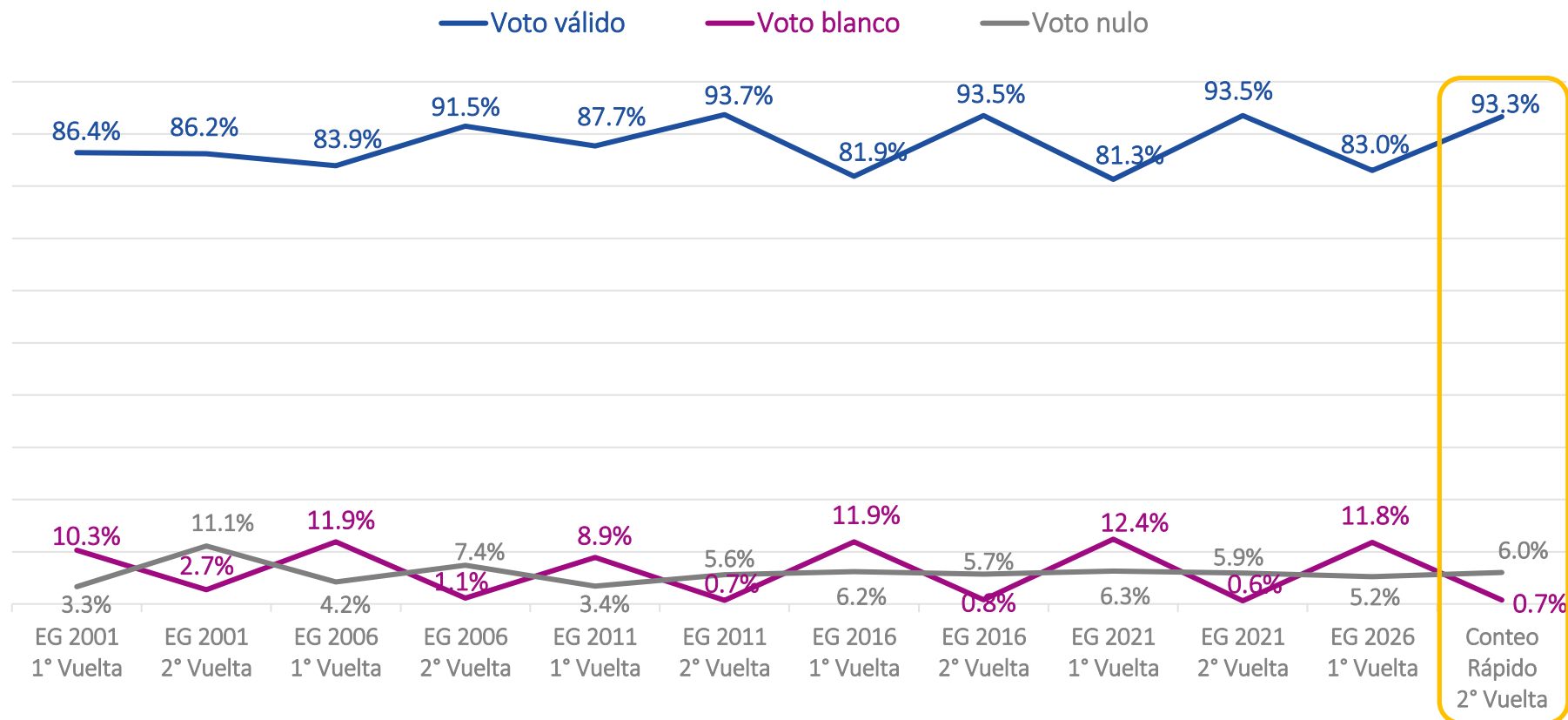


CONTEO RÁPIDO. 2° VUELTA

Comportamiento del voto emitido

Comportamiento del voto emitido

(Elecciones Generales 2001 – 2026*)



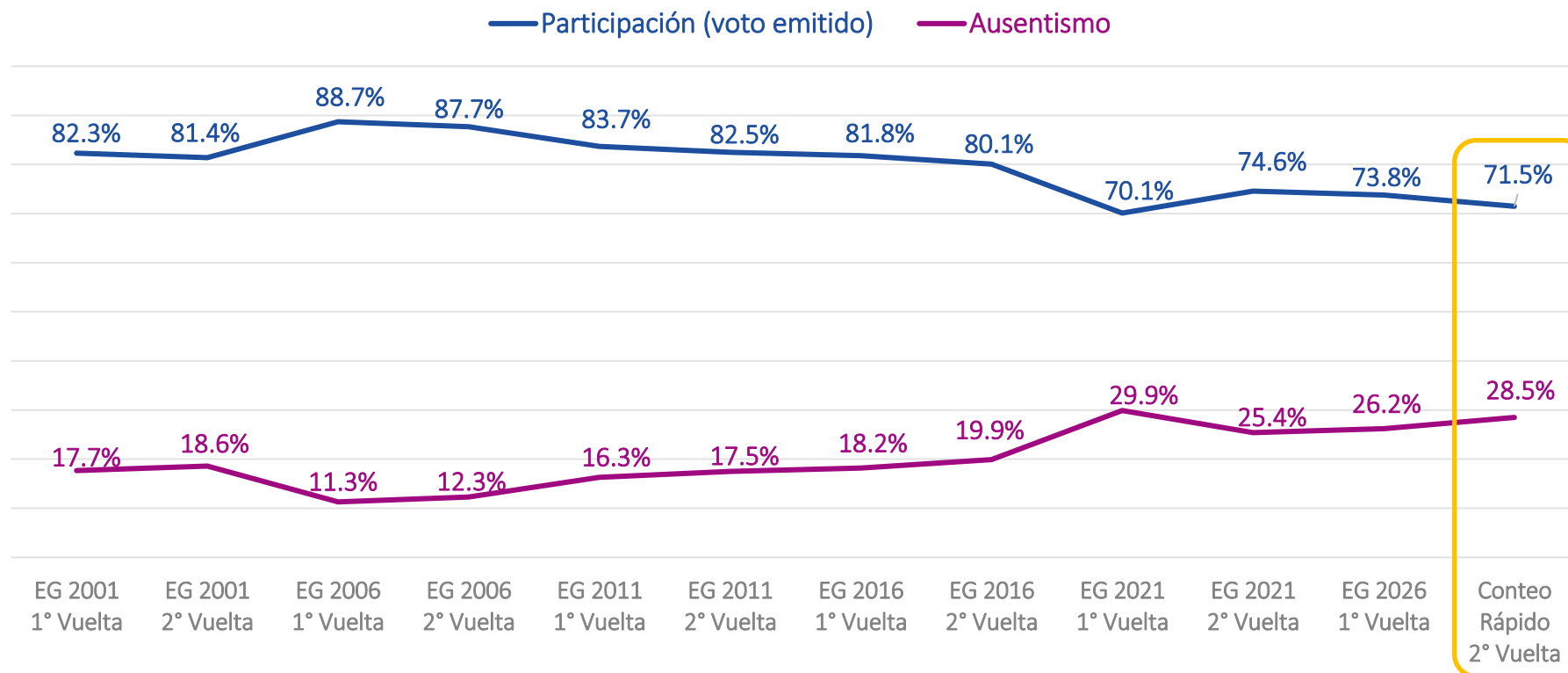
Fuente: Resultados Históricos ONPE

* Conteo Rápido DATUM 2026

CONTEO RÁPIDO. 2° VUELTA

Participación en los procesos

% de participación en los últimos procesos electorales
(Elecciones Generales 2001 – 2026*)

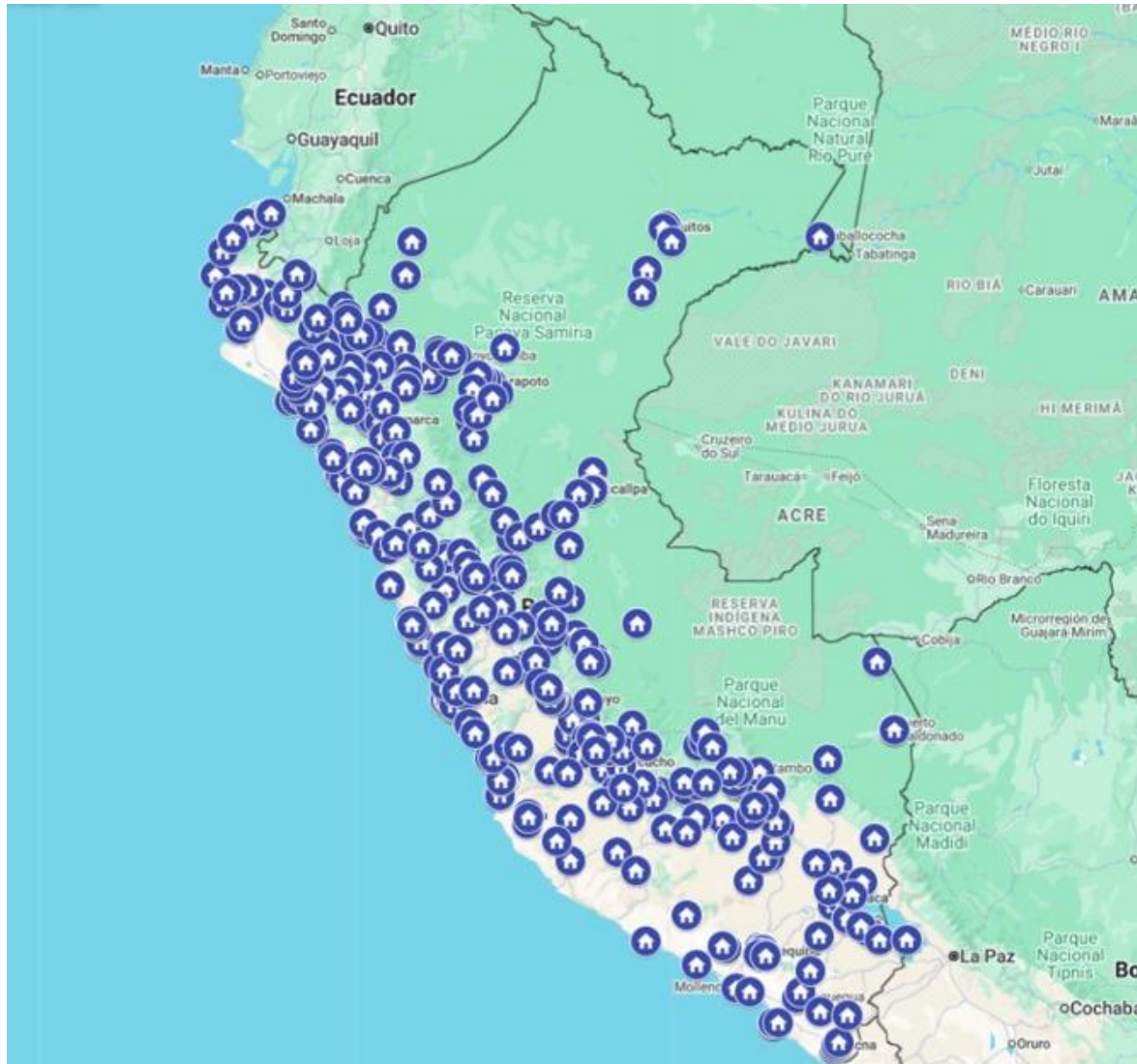


Fuente: Compendio Electoral JNE 2021 / Resultados ONPE 2026

* Conteo Rápido DATUM 2026

CONTEO RÁPIDO. 2º VUELTA

Cobertura de nuestro equipo



En el extranjero

1. Estados Unidos
2. Chile
3. Argentina
4. España
5. Italia

CONTEO RÁPIDO. 2º VUELTA

Nuestro equipo



Datum **#EXPANDIENDO CONOCIMIENTO**

internacional

AMPLIO DESPLIEGUE OPERATIVO EN SEGUNDA VUELTA



517 RECINTOS EN EL PERÚ



10 RECINTOS EN EL EXTRANJERO



27 DISTRITOS ELECTORALES (PERÚ + EXTRANJERO)



170 PROVINCIAS

TECNOLOGÍA CON GEOLOCALIZACIÓN EN TIEMPO REAL



T. (511) 215 0600
www.datum.com.pe
Av. Alberto del Campo 429,
Oficina 7A
Magdalena - Lima, Perú